


MUSEU I POBLAT IBÈRIC

Ca n'OLIVER



COM FER UNA CASA
Guia didàctica



Ajuntament de
Cerdanyola del Vallès



Guia didàctica

Amb el seu programa educatiu el museu de Ca n'Oliver convida les escoles i instituts a fer que els seus infants i joves s'acostin a descobrir diversos aspectes sobre el poblament ibèric a la nostra ciutat.

La proposta educativa s'adreça tant a l'Educació Primària com a l'Educació Secundària Obligatòria, organitzant els seus continguts de manera seqüencial i acumulativa, de manera que amb cada activitat es treballen continguts nous i es reforcen els anteriors.

Aquesta guia té l'objectiu de compartir amb els docents tots els aspectes que s'han considerat en el disseny de la proposta per tal de facilitar la seva aplicació a l'aula.

Els continguts i les activitats han estat descrits tenint en compte un grup estàndard. Entenem que cada alumne i cada aula té unes característiques determinades, per la qual cosa caldrà ajustar la proposta a cada context.

D'altra banda, el museu de Ca n'Oliver permet treballar un ampli ventall de continguts. No tots estan contemplats en aquest projecte, però us encoratgem a aprofitar les seves possibilitats i fer-lo créixer tant com ho considereu necessari.

Contacte

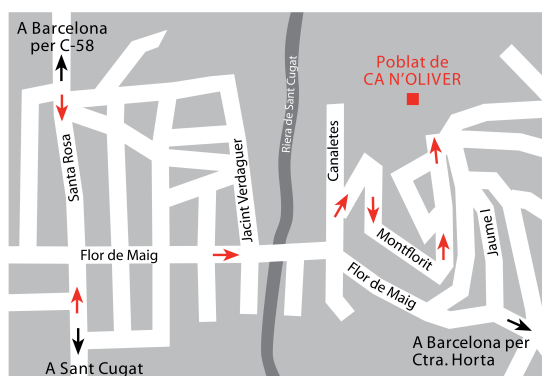
Per a participar en les activitats cal posar-se en contacte amb:








Centres educatius de Cerdanyola del Vallès: a través del programa Cerdanyola Educa www.cerdanyola.cat/educa



Centres educatius d'altres municipis: l'Oficina del Museu, mitjançant correu electrònic a l'adreça museucanoliver@cerdanyola.cat o per telèfon al 93 692 33 22.






Objectius

-  Utilitzar i aplicar nocions i elements relacionats amb el temps passat i present.
-  Apropar-se a la cultura ibèrica.
-  Descobrir les tècniques constructives de l'antiguitat i com eren les cases ibèriques
-  Valorar el patrimoni històric i arqueològic.
-  Donar a conèixer el patrimoni Cultural de Cerdanyola.



Descripció de l'activitat

L'activitat es divideix en tres parts durant les quals els participants assoleixen els objectius proposats a l'activitat:

-  Visita exposició on els nens i nenes descobreixen les principals cultures de la Mediterrània..
-  Visita jaciment i a una de les cases reconstruïdes per descobrir com era un espai artesanal.
-  Taller de construcció

Preparació de l'activitat

Es recomana fer una sessió preparatòria explicant als nens i nenes:

-  On van: Museu i Poblat Ibèric de Ca n'Oliver, un lloc on va viure una gent fa molts i molts anys.
-  Què hi van a fer: descobrir quin era i com es feia els edificis ibèrics.

Avaluació de l'activitat

Es proposen els exercicis següents per a comprovar si l'alumnat ha assolit els objectius plantejats.



Preparació de l'activitat







El Museu i Poblat Ibèric de Ca n'Oliver és un conjunt patrimonial format per un museu i un jaciment arqueològic que es troben al cim del turó de Ca n'Oliver i que forma part de les darreres estribacions de la serra de Collserola.

El poblat es troba en el territori ibèric anomenat Laietània i va estar habitat entre el 550 i el 50 aC i presenta una estructura urbana en terrasses que s'adapta al turó des del qual, les elits que residien, controlaven un ampli territori de la plana vallesana on hi havia altres assentaments de menor entitat.

El jaciment està museïtzat i s'hi han reconstruït tres edificis ibèrics d'èpoques i funció diferents. La visita ens permet descobrir com era un poblat ibèric enturonat amb els seus barris i carrers, el seu sistema de defensa, la seva evolució, la tipologia dels habitatges i dels espais artesans, el camp de sitges on s'emmagatzemaven els cereals i molts aspectes relacionats amb la vida quotidiana dels seus habitants.

El Museu s'aixeca a l'interior d'una antiga pedrera de tal manera que s'integra en turó i en recupera el perfil original. L'edifici està format per dues plantes i una gran terrassa des d'on es pot contemplar tota la plana del Vallès i la serralada prelitoral. A la primera planta es troba l'exposició permanent Cerdanyola, terra d'ibers dedicada a la cultura ibèrica. La visita a l'exposició ens permet conèixer l'origen i evolució d'aquesta cultura, l'organització i composició de la societat, la relació entre les comunitats humanes i el seu entorn natural, el món de les creences i una gran diversitat d'aspectes relacionats amb la vida quotidiana, com el menjar, l'escriptura o el que feien les dones, els homes, la gent gran o els infants.

Quan aneu al museu, recordeu que el que hi ha exposat és únic i irremplaçable hi ha gent que hi pot estar treballant i altres persones que poden estar realitzant una visita. Per tant, cal seguir una sèrie d'indicacions:

-  Cal ser respectuosos amb tothom i mirar de no destorbar ningú mentre feu la vostra visita.
-  Pel museu hem de caminar mantenint el grup; no s'ha de córrer.
-  A ningú ens agrada el soroll, per tant fem servir un to de veu adequat.
-  L'educador-a treballa per tal que la nostra activitat sigui profitosa i amena per tant cal que el/la tractem amb respecte.
-  Colloquem-nos de manera que no destorbem el pas i tothom pugui veure.
-  En acabar, donem les gràcies!



Activitats

Recordes quins eren els materials que es feien servir per construir una casa ibèrica? Marca'ls amb una creu:

Fusta

Pedra

Sorra

Aigua

Argila

Canyes

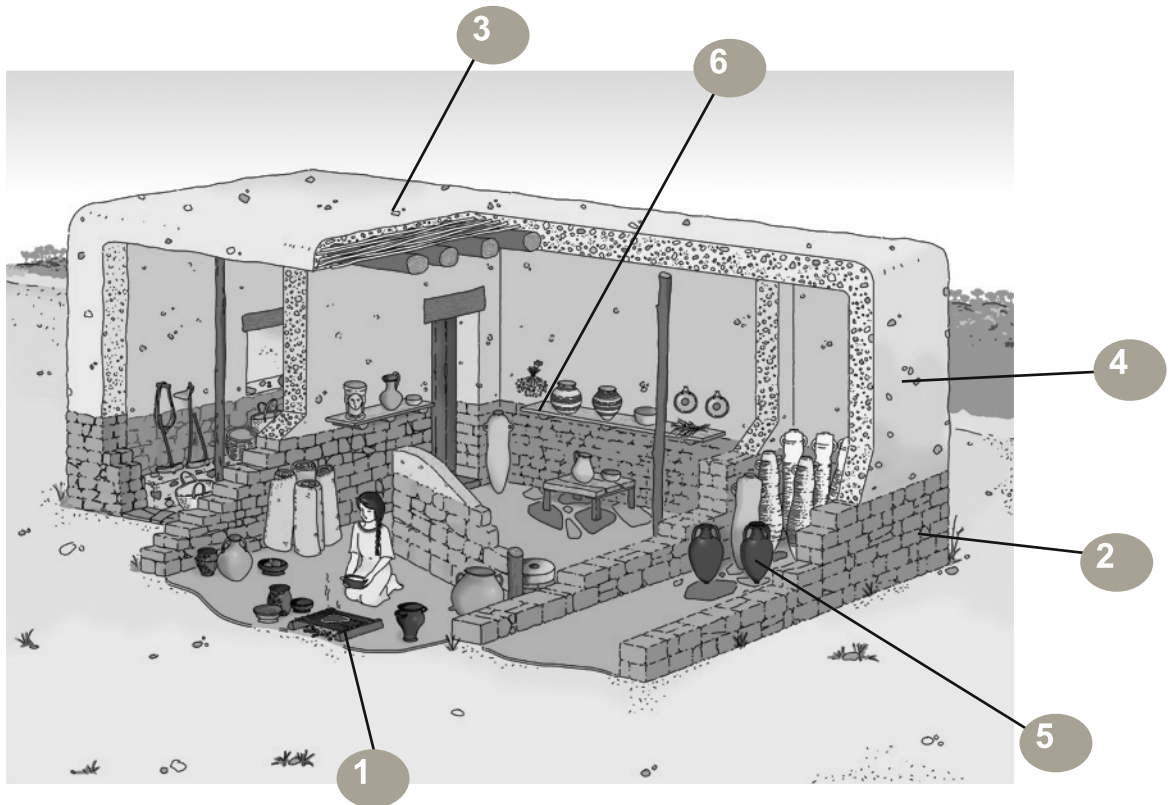
Marbre

Vidre

Ferro

Palla

Observa el següent croquis de la casa ibèrica i escriu el número corresponent a cadascuna de les parts de la casa numerades:



Teulada

Sòcol

Lleixa

Llar de foc

Àmfora

Tàpia



Activitats

Explica com es feia una casa ibèrica.



Activitats

Dibuixa una teulada romana.





Com fer una casa.
AJUNTAMENT DE Cerdanyola del Vallès

Proposta educativa i desenvolupament de continguts:
Patrimoni Cultural (Servei de Cultura) / Dinàmica Educativa (Servei d'Educació)

Disseny Gràfic i maquetació:
Patrimoni Cultural (Servei de Cultura) / Dinàmica Educativa (Servei d'Educació)

Amb el suport i l'assessorament de:
Museu de Ca n'Oliver